

Z BORSUKIEM BEZPIECZNIEJ

—Elementarz dla Dzieci—



Materiały przygotowane
w Wydziale Prewencji Komendy Stołecznej Policji

OPRACOWANIE
nadkom. Edyta Bednarczyk - Marek
nadkom. Agata Malinowska

RYSUNKI
nadkom. Edyta Bednarczyk- Marek
Postać 'Borsuka' wykonano w Laboratorium Kryminalistycznym
Komendy Stołecznej Policji

W materiałach wykorzystano treści zawarte w pracach konkursowych
XII Edycji Konkursu 'Poznajmy się bliżej'

Elementarz uzyskał pozytywną opinię Mazowieckiego Kuratora Oświaty.



Elementarz wydano pod patronatem redakcji EUROGOSPODARKI.

eurogospodarka

Warszawa, 2013

PROGIE DZIECI!

Jestem maskotką warszawskiej Policji i pragnę zostać waszym przyjacielem. Będę towarzyszył Wam w domu i szkole, będę Was uczył jak bezpiecznie się bawić i zachowywać, a także jak unikać zagrożeń.

Cieszę się z tego, że zaczynacie chodzić do szkoły i z każdym dniem stajecie się bardziej samodzielni. Od teraz będziecie wspólnie z innymi dziećmi uczyli się czytać, pisać i liczyć. Dowiedziecie się wielu ważnych rzeczy. Chcę, żebyście wiedziały, że równie ważne jak nauka, jest Wasze bezpieczeństwo.

Wielokrotnie będę Wam o tym przypominał, ponieważ lubię dzieci i chciałbym, żeby były zawsze uśmiechnięte i bezpieczne.

Przyłączcie się do mnie!

Wasz Przyjaciel – Borsuk



BEZPIECZNY PIECHUR

W dużym mieście mój piechurze,
kolorowe światła są na rurze.



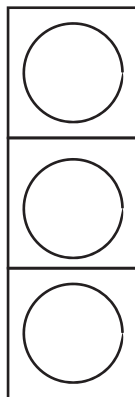
Gdy czerwone się zaświeci
grzecznie stoją wszystkie dzieci.

Zieleń to kolor bezpieczny,
świeć przykładem
i bądź grzeczny.



ZAD. 1

Zaznacz X sygnalizator przeznaczony do kierowania ruchem pieszych.
Pokoloruj odpowiednie światła.






PIESZY

Chcemy lepiej niż rodzice,
pieszo chodzić przez ulice.
Po chodniku z wielką wprawą,
wędrujemy stroną prawa.

ZAD. 2

Pokoloruj.



Pamiętaj!

Chodnik służy do chodzenia,
a jezdnia do jeżdżenia.

PASY

Chcesz po pasach
przejsć bezpiecznie,
w lewo, w prawo
spójrz koniecznie.
Potem w lewo jeszcze raz
i po pasach przejsć już czas.



NIE ZAPOMNIĘJ!

Przed przejściem przez jezdnię:

1. Zatrzymaj się przy krawężniku.
2. Spójrz w lewo.
3. Spójrz w prawo.
4. Ponownie spójrz w lewo.
5. Jeśli nic nie nadjeżdża- możesz iść.





ODBLASK

Gdy nadejdzie jesień z pluchą,
Mgła zasnuwa raniem drogę,
Więc posłuchaj rady dziś:
By do celu dojść bezpiecznie
NOŚ
ŚWIATEŁKO ODBŁASKOWE!

KILKA RAD JAK...

Bezpiecznie dojść do szkoły:

1. Pamiętaj- przez jezdnię przechodź przy zielonym świetle.
2. Zawsze przechodź przez jezdnię w wyznaczonym miejscu.
3. Nigdy nie baw się na jezdni, ani w jej pobliżu.
4. Nie wbiegaj na jezdnię.
5. Nie chwytaj się przejeżdżających pojazdów.
6. Nie korzystaj z propozycji przejażdżki obcym autem.
7. Poza miastem, gdzie nie ma chodników, idź zawsze poboczem z lewej strony jezdni- widzisz wówczas nadjeżdżające pojazdy.
8. Noś światelko odblaskowe.
9. Pamiętaj o obowiązującej zasadzie przy przejściu przez jezdnię.



NA DRODZE


O mandacik starasz się?
Na czerwonym świetle chcesz przejść?
Znaki drogowe to nie byle figurki,
każdy je zna - mama, tata, synowie i córki.
Wszyscy znaków drogowych przestrzegają,
a na pasach bacznie się rozglądają.




ZAD. 3

Pokoloruj znaki i sygnały oraz połącz je z właściwą nazwą.


przejście podziemne
dla pieszych




droga dla pieszych



stop



przejście dla pieszych
szczególnie uczęszczane
przez dzieci



przystanek tramwajowy



Przepisy Drogowe

Moc przepisów poznać trzeba,
żeby się na jezdni nie bać!

ZAD. 4

Pokoloruj pola a, b, c
właściwymi kolorami,
a odkryjesz jaki znak
jest tu ukryty.



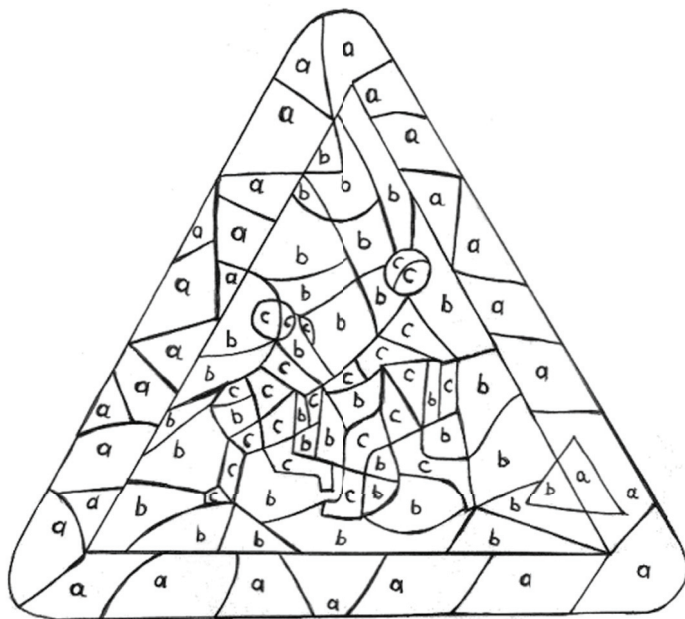
a



b



c



ROZWIĄZANIE:

UWAGA

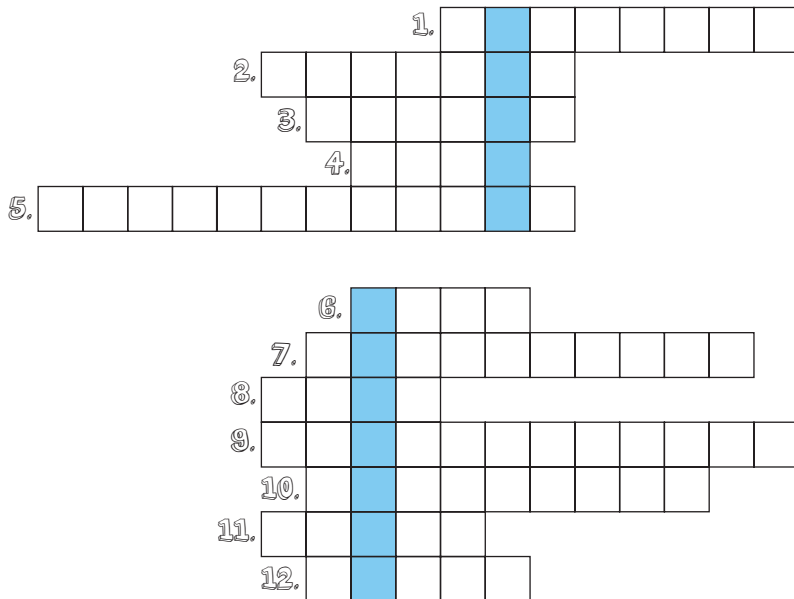
Czy to duże miasto,
wioska czy osada,
kto uważnie chodzi,
ten pod nic nie wpada!



ZAD. 5

Rozwiąż krzyżówkę.

1. Gdy ten kolor się zaświeci, grzecznie stają wszystkie dzieci.
2. Gdy ten kolor się zaświeci, przez jezdnię przechodzą dzieci.
3. Karze nim policjant.
4. Co to jest? Jest okrągły, trójkątny, kwadratowy, bywa także kolorowy.
5. Są takie miejsca, gdzie światła widzę i gdzie krzyżują się ulice.
6. Nie mówię nikomu, co mam w
7. Autobusy tam przystają, a dzieciaki wysiadają.
8. Cztery litery ma ten znak, kiedy go widzisz, wtedy stań!
9. Chodź nie umie gadać ludziom podpowiada, mruga wielkim okiem raz czerwonym, raz zielonym.
10. Niebieskim mknie pojazdem, niebieski mundur nosi.
11. Ma dwa kółka, siodełko oraz odblaskowe szkiełko.
12. Ma pasy czarno-białe i choć po niej chodzisz, nie drażni jej to wcale.







ZNAKI

Ja już wiem,
i Ty już wiesz,
że wiele znaków drogowych znasz.
I na naukę chęć dalszą masz.

ZAD. 6

Nazwij i zakreśl odpowiednim kolorem grupy znaków.

	ZAKAZU
	NAKAZU
	OSTRZEGAWCZE
	INFORMACYJNE



BEZPIECZNA PRZERWA

Gdy zbliża się koniec przerwy,
każdy pierwszy chce być w klasie,
Ja się nie pcham- idę grzecznie,
bo chcę dotrzeć tam bezpiecznie.



KILKA RAD JAK...

**By Twoja szkoła była miłym miejscem,
do którego będziesz chodził z przyjemnością:**



1. Zachowuj się spokojnie, nie biegaj i nie krzycz.
2. Nie popychaj kolegów.
3. Nie zostawiaj cennych przedmiotów w szatni.
4. Nie wyśmiewaj się z wyglądu kolegów oraz ich imion.
5. Poinformuj nauczyciela, jeżeli ktoś krzywdzi Ciebie lub innych uczniów.



WARTO BYĆ OSTROŻNYM

Zawsze na drodze uważnym być wypada,
bo bezpieczeństwo to ważna sprawa.
Zachowaj je w domu, szkole, na ulicy,
aby spokojni byli Twoi rodzice.

ZAD. 7

Rozwiąż rebusy.



~~ek~~

y



~~ak~~



~~ewo~~



~~adro~~



amiot=ie



w

~~łwan~~



ię

~~łojce~~



i=ami

SAM W DOMU

Kiedy tata, mama w pracy,
a Ty sam zostajesz w domu,
nigdy obcym nie otwieraj.
I nie wpuszczaj ich do domu.



KILKA RAD KIEDY...

Zostaniesz sam w domu:

1. Nie otwieraj drzwi nikomu.
2. Nie wychylaj się za okno.
3. Nie bierz lekarstw z domowej apteczki.
4. Nie pozostawiaj odkręconego kranu.
5. Nie baw się prądem.
6. Nie baw się kuchenką gazową.
7. Nie baw się ostrymi przedmiotami.
8. Nie dotykaj przedmiotów, które mogą być gorące.
9. Nie wspinaj się po meblach.



GDY BĘDZIE CI ZAGRAŻAŁO NIEBEZPIECZEŃSTWO- ZADZWOŃ NA POLICJĘ.

Zapisz najważniejsze numery telefonów:

POLICJA

STRAŻ POŻARNA

POGOTOWIE RATUNKOWE

MAMA- PRACA

TATA- PRACA




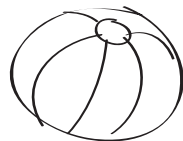

ZABAWA

Nie baw się nożami,
gazowymi kuchenkami,
piecykami, żelazkami.
Możesz sobie krzywdę zrobić.
Tego nie da się nadrobić.



ZAD. 8

Pokoloruj rzeczy, którymi możesz się bawić.





DOMOWNIK


Mój kolego dobry, miły,
by koszmary się nie śniły.
Nie odpalaj zapaleczek,
ani kolorowych świeczek.
Pożar to jest straszną rzecz,
rączki od zapalek precz.

ZAD. 9

Pamiętaj!

Nigdy nie baw się zapałkami.

Pokoloruj.



BEZPIECZNA ZABAWA

Jeśli kiedyś przez przypadek,
znajdziesz w piasku
coś starego i podejrzanego,
szybko biegnij
-zawiadomić dorosłego!



KILKA RAD KIEDY...

Chcesz bezpiecznie spędzić wolny czas:

1. Nie oddalaj się od swoich opiekunów i domu,
2. Informuj rodziców o miejscu swoich zabaw.
3. Tory kolejowe i plac budowy nie są placem zabaw.
4. Nie baw się w pobliżu ulicy.
5. Nie kąp się w miejscu niedozwolonym.
6. Nie wchodź na lód zamrożniętych rzek, stawów i jezior.
7. Nie rzucaj śnieżkami w przejeżdżające pojazdy.
8. Nie przyczepiaj sanek do samochodów.
9. Na wycieczce korzystaj z oznakowanych szlaków.
10. Ognisko rozpalaj tylko w obecności dorosłych i w wyznaczonych do tego miejscach.
11. Unikaj kontaktu z groźnie wyglądającymi lub nieznanymi przedmiotami.
12. Nie baw się w warsztacie taty.
13. Z daleka przyglądaj się pracującym maszynom rolniczym.





MOJA ZASADA


Drogowych przepisów
codziennie przestrzegam,
na jezdnię nigdy
z piłką nie wbiegam!

ZAD. 10

Pokoloruj.

Pamiętaj!

Ulica to nie plac zabaw.



POLICJANT

Niebieskim mknie pojazdem,
niebieski mundur nosi.
Lizakiem czasem macha,
koguta z sobą wozi.
Kierowca, gdy go widzi
zdejmuje nogę z gazu,
a gdy go widzą dzieci
to grzeczne są od razu.
Bo właśnie Pan Polijant
porządku nam pilnuje.
Za to każdy go szanuje.





Jeśli zdarzy się potrzeba,
żeby ktoś Ci szybko pomógł.
Nie trać czasu nadaremnie
i skorzystaj z telefonu!

TELEFON ALARMOWY	112
POLICJA	997
STRAŻ POŻARNA	998
POGOTOWIE RATUNKOWE	999
STRAŻ MIEJSKA	986

- PLAN LEKCJI -

PONIEDZIAŁEK

1. _____
2. _____
3. _____
4. _____
5. _____
6. _____
7. _____
8. _____

WTOREK

1. _____
2. _____
3. _____
4. _____
5. _____
6. _____
7. _____
8. _____

ŚRODA

1. _____
2. _____
3. _____
4. _____
5. _____
6. _____
7. _____
8. _____

CZWARTEK

1. _____
2. _____
3. _____
4. _____
5. _____
6. _____
7. _____
8. _____

PIĄTEK

1. _____
2. _____
3. _____
4. _____
5. _____
6. _____
7. _____
8. _____

